


Polacy o podatkach 2014

Raport z badania ilościowego

Informacje o badaniu

Metodologia

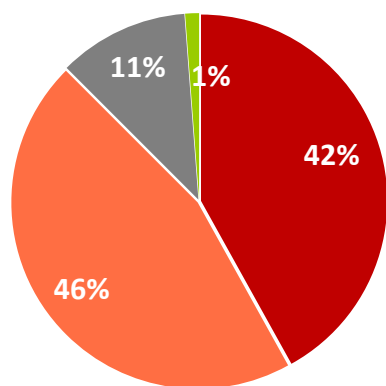
W dniach 24-25 kwietnia 2014 roku zostało przeprowadzone badanie dotyczące nastawienia Polaków do płacenia podatków oraz rozumienia zagadnień podatkowych. Badanie zrealizowały firmy *Dom Badawczy Maison* i Ogólnopolski panel badawczy ARIADNA na zlecenie Centrum Adama Smitha. W ramach internetowego panelu badawczego ARIADNA została dobrana reprezentatywna próba n=512 osób w wieku 18+ lat, odzwierciedlająca strukturę populacji Polaków pod względem podstawowych zmiennych demograficznych (płeć, wiek, wykształcenie, wielkość miejscowości zamieszkania).



OCENA SYSTEMU PODATKOWEGO W POLSCE

Podatki w Polsce są za wysokie

Poziom akceptacji wysokości podatków spada
w Polsce z roku na rok



Podatki w Polsce są:

- zdecydowanie za wysokie
- za wysokie
- w sam raz
- za niskie



**88% Polaków uważa,
że Podatki w Polsce są
za wysokie**

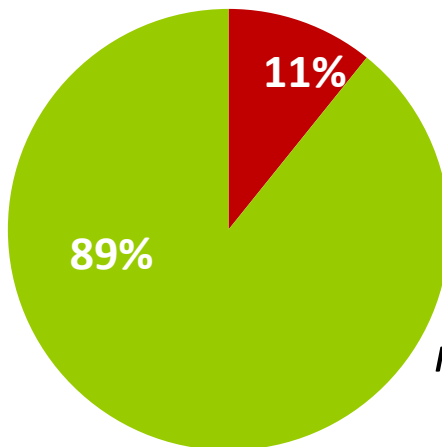
Niezależnie od obowiązującego systemu podatkowego
podatki zawsze oceniane są jako niesprawiedliwe

Sam wiem lepiej co zrobić z moimi pieniędzmi

89% Polaków



*Podatki powinny być **NISKIE**, bo wtedy każdy będzie miał więcej pieniędzy – i każdy sam będzie mógł nimi dysponować wedle uznania*



11% Polaków



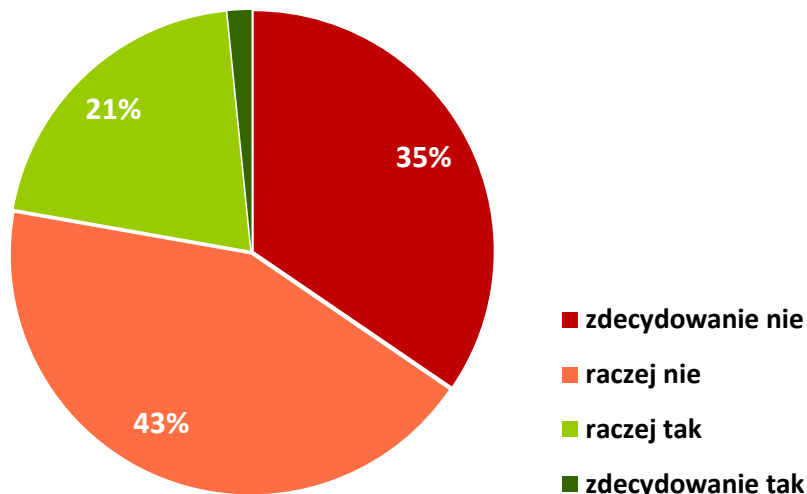
*Podatki powinny być **WYSOKIE**, bo dzięki temu rząd może wiele rzeczy zapewnić swoim obywatelom (np. nieodpłatna opieka zdrowotna)*

- ✓ Częściej mężczyźni (16%) niż kobiety (6%)
- ✓ Najczęściej osoby młode 15-24 lat (20%)

Polacy wolą płacić niskie podatki i wolą sami dysponować swoimi pieniędzmi

Polacy nie wierzą, że rząd dobrze rozdysponuje pieniądze z ich podatków

„Wierzę, że za płacone podatki rząd daje mi dobre usługi i płacenie podatków naprawdę ma sens”



Polacy nie wierzą w dobrze działający system zarządzania budżetem publicznym

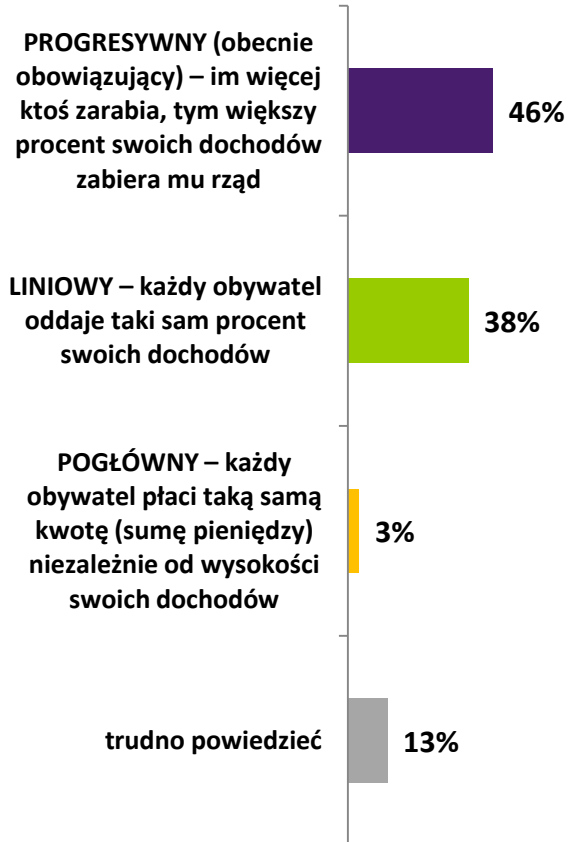
22% wierzy vs.

78% nie wierzy

Progresywny czy liniowy?

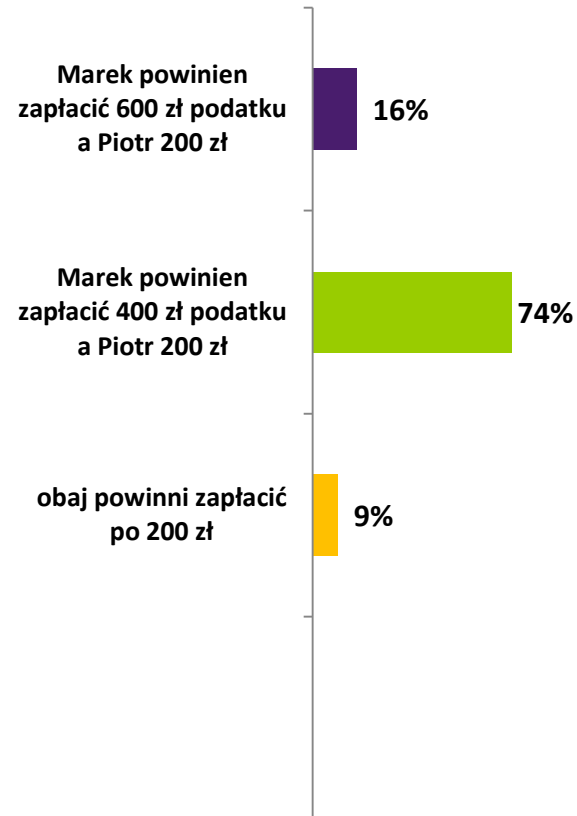
PYTANIE KLASYCZNE

Jaki system podatkowy od dochodów osobistych powinien według Ciebie obowiązywać w Polsce?



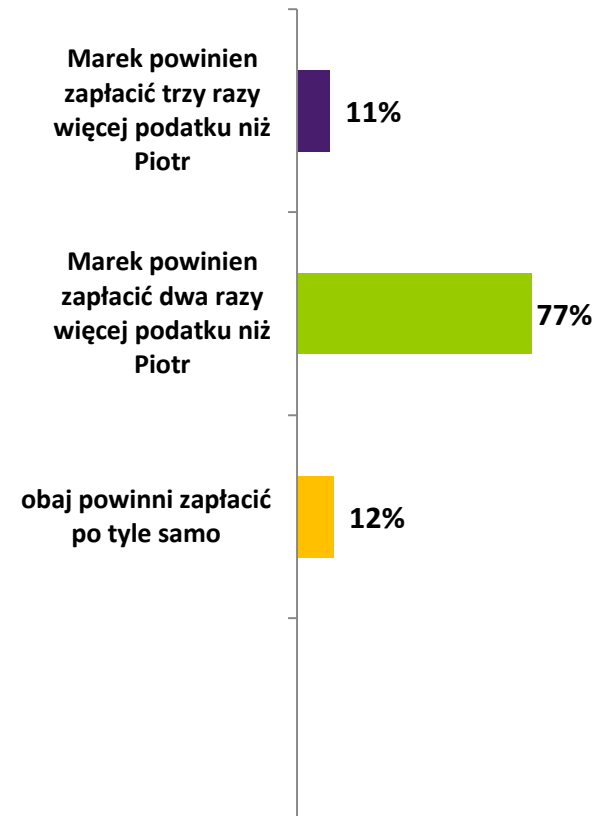
PYTANIE KONKRETNE 1

Marek zarabia 4000 zł, a Piotr 2000 zł. Ile każdy z nich powinien zapłacić podatku?



PYTANIE KONKRETNE 2

Marek zarabia dwa razy więcej niż Piotr. Ile każdy z nich powinien zapłacić podatku?



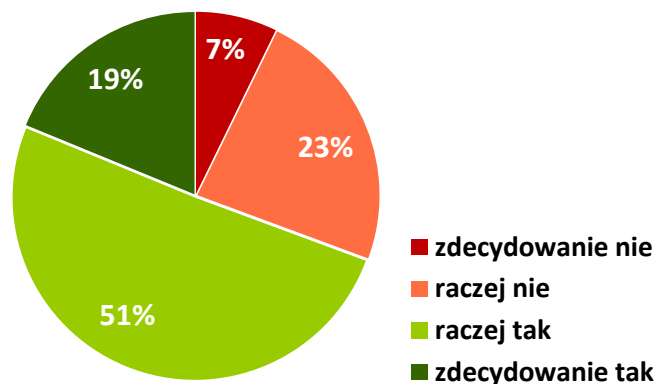


EMOCJE PODATKOWE

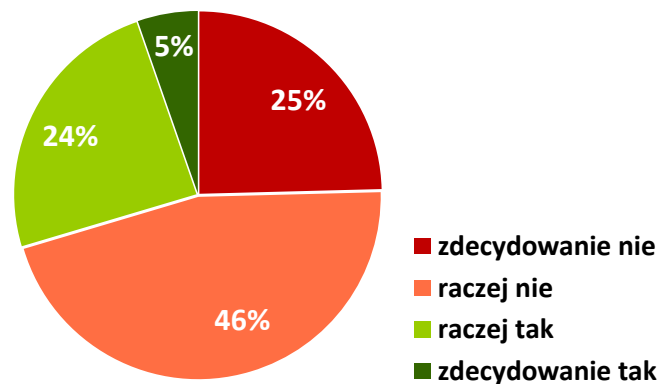
PIT – przyjemność czy ból

PIT -jedna z niewielu prostych rzeczy, których tak nie lubimy?

Czy złożenie zeznania podatkowego jest dla Ciebie proste?



Czy lubisz składać zeznanie podatkowe?



PROSTE
(70% Polaków)

ALE

NIELUBIANE
(71% Polaków)

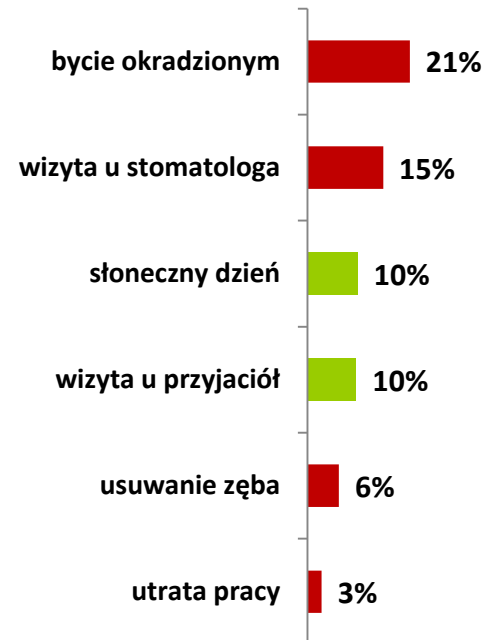
PIT – przyjemność czy ból?

PIT – boli mniej niż usunięcie zęba ale pozostawia poczucie jakby nas ktoś okradł.

Z czym kojarzy Ci się składanie zeznania podatkowego?

złe samopoczucie **34%**

Dlaczego
70% Polaków
nie lubi składać
zeznania podatkowego?



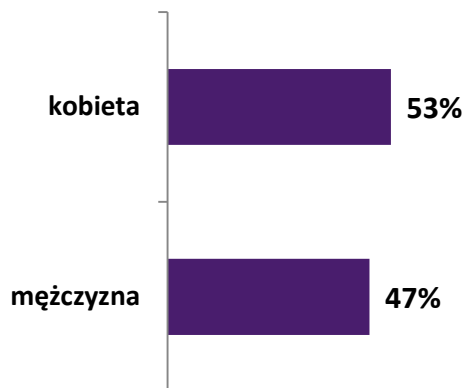


Profil respondentów

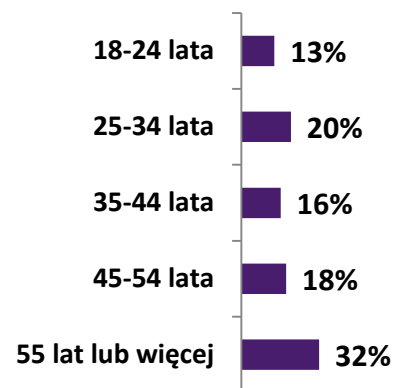
Profil respondentów – struktura próby

N=512

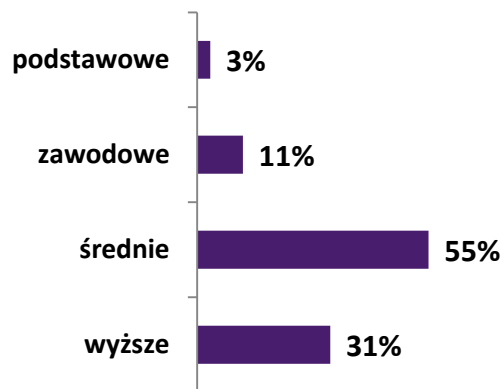
Płeć



Wiek



Wykształcenie



Wielkość miejscowości zamieszkania

